







# ایکویریم رکھنے والوں کیلئے مشورہ



<p>یہ کبھی نہیں بھولنے!</p>	<p>آپ کی قیمتی مچھلیوں کی خوراک اور دیکھ بھال</p>	<p>اپنے ایکویریم کی صفائی خود ہی کریں۔ ہم پر بھروسہ کیجئے یہ بہت آسان ہے مہینے میں ایک یا دو بار حسب ضرورت صفائی کیجئے۔</p>	<p>ذاتی تحفظ</p>
<p>ٹنکی میں پانی کو بدلنے، مچھلیوں کو خوراک ڈالنے اور فلٹر کی صفائی وغیرہ کرنے سے پہلے اور بعد میں ہاتھوں کو 20 سیکنڈ تک صابون سے دھونا بہت ضروری ہے۔</p> <p>سیفان کے بدلے ساری پائپیں، مگ، ہاتھ جال، وغیرہ کو ہر بار استعمال کرنے کے بعد دھوپ میں سوکھنے کے لئے رکھیے۔</p>	<p>☆ لاک ڈاؤن کے مدت کے دوران دن میں صرف ایک بار خوراک ڈالیں۔ مقدار کو کم کیجئے۔</p> <p>☆ مچھلیوں کے خوراک ختم ہونے کی صورت میں پریشان ہونے کی ضرورت نہیں۔</p> <p>☆ کچھ گھنٹوں کے لئے گھٹیوں کا دھلیہ بھگو دینے تاکہ اسکو بعد میں مچھلیوں کی خوراک کے طور پر استعمال کیا جاسکے (آدھا چائے کا چمچ 4-5 مچھلیوں کے لئے کافی ہے)</p>	<p>سیفان/ٹیوب پانی کی نکاسی کا بہت ہی آسان ترین طریقہ ہے</p> <p>1- باغ کی پائپ کا ایک ٹکڑا سیفان کے بدلے کام میں لایا جاسکتا ہے۔</p> <p>2- پائپ (سیفان) میں پانی بھر لیجئے</p> <p>3- ٹنکی میں پائپ کا ایک سرا ڈال کر پانی کی نکاسی ہوگی۔</p> <p>4- صرف 50-70% پانی ہی باہر نکالنے کی ضرورت ہے مچھلیوں کو باہر نکالنے کی ضرورت نہیں ہے</p>	<p>☆ ایکویریم کی دیکھ بال کرنے سے پہلے اور بعد میں کم از کم 20 سیکنڈ کے لئے صابون سے ہاتھ صاف کیجئے۔</p> 
<p>☆ آئن لائن مشورہ کے لئے ڈی سی ایف آر (DCFR) سے مستفید ہو جائیے۔</p> <p>☆ لاک ڈاؤن پر عمل کر کے سلامت رہیے</p> <p>میں ہر وقت لاک ڈاؤن پر عمل کرتا ہوں کیوں نہ آپ بھی کچھ دنوں کے لئے اس پر عمل کریں گے!</p> 	<p>☆ بکری کی بلیٹی کو باریک ٹکڑے کر کے مچھلیوں کو بطور خوراک دیا جاسکتا ہے۔</p> <p>☆ حسب ضرورت بھرے ہوئے فلٹر کھول کر صاف کریں 24 گھنٹوں میں خصوصاً خوراک کے دوران دو تین بار ہوا پمپ ٹھنڈا کرنے کے لئے 25-30 منٹوں کے لئے بند کریں</p>	<p>تازہ پانی دوبارہ بھریئے</p> <p>5- ہماری رہائشی مکانات میں میونسپل واٹر سپلائی پانی۔ ایچ۔ ای کے ذریعے ملتا ہے جس میں کلورین ملا ہوتا ہے جو مچھلیوں کے لئے زہریلا ہے لہذا مل کے پانی کو براہ راست مچھلیوں کی ٹنکی میں ڈالنے سے اجتناب کریں۔</p> <p>6- پہلے ایک یا دو پانی کی بائین بھر کر 50-60 گھنٹوں کے لئے ڈھکن بند کر کے رکھیں تاکہ آکسیجن کلورین کا اثر ڈائل ہو جائے گا۔</p> <p>7- اب آپ یہ پانی دوبارہ مچھلیوں کی ٹنکی میں ڈال سکتے ہیں۔</p> <p>8- پانی کا تبادلہ اور صفائی کا مرحلہ ختم ہونے کے ساتھ ہی اب مچھلیوں کی ٹنکی تیار ہے۔</p>	<p>☆ ایکویریم کی صفائی کے دوران دستا نہ پہنیے۔</p>  <p>☆ بہتر یہی رہے گا کہ آپ اپنے چہرے کو کسی اچھے کپڑے مثلاً سکارف، رومال، گچے سے ڈھانپنے۔</p> 



آئی سی اے آر (ICAR) ڈائریکٹوریٹ آف کولڈ واٹر فشریز ریسرچ، بھیم تال۔ 263136

رابطہ کیجئے: +91-9542-247280, 247279 ای میل: dcfrin@gmail.com

